

已发布: 28-八月-2012


电子发动机控件 - V8 机械增压型 5.0 升汽油机 - 发动机油液液位传感器 拆卸和安装

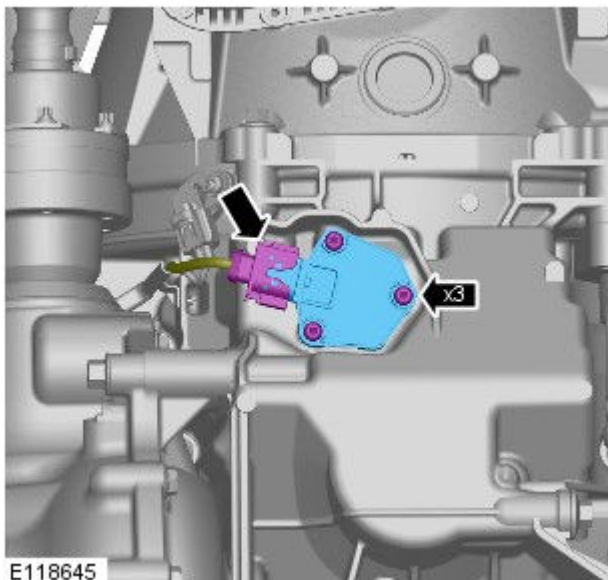
拆卸




注意: 本程序中的拆除步骤可能包含安装细节。

1. 参阅: Engine Undershield (501-02, 拆卸和安装)。
2. 参阅: [发动机油液排放和添加](#) (303-01C 发动机 - V8 机械增压型 5.0 升汽油机, 一般步骤)。

3.  警告: 确保采用车轴支架支撑车辆。
抬起并支撑车辆。



4.  小心: 在断开或卸下任何部件之前, 确保接合面和接头周围区域清洁。封塞任何敞开的接头, 避免污染。



注意: 安装新 O 形密封圈。

扭矩: **12 Nm**

安装

1. 反向操作拆除步骤即可安装。